

THE COLLEGE BOARD

Digital PSAT 10 Test Directions Translated into VIETNAMESE for Students

Spring 2019 Testing Only

Notes to the Proctor

This document should be printed and distributed once students are seated.

Students may use this document to read translations of the directions that are read aloud or included in the Secure Browser.

Students may keep this document open and on their desk during the entire testing period.

Students may **not** be given additional time, unless approved by the College Board as a separate accommodation.

Collect this document from each student at the end of testing and securely destroy it.

Mục lục

Notes to the Proctor.....	1
1 Hướng dẫn dành cho Học Sinh	3
2 Hướng dẫn vào Ngày Thi	4
2.1 Đọc Bản ghi.....	4
2.2 Hướng dẫn sơ bộ	6
3 Phần 1: Bài Thi Đọc	9
3.1 Phần 1 Hướng dẫn làm bài.....	10
3.2 Trong giờ nghỉ giải lao.....	11
4 Phần 2: Bài Thi Viết và Ngôn Ngữ.....	11
4.1 Phần 2 Hướng dẫn làm bài.....	12
4.2 Trong khi làm bài	13
5 Phần 3: Bài Thi Toán – Không sử dụng Máy tính.....	14
5.1 Phần 3 Hướng dẫn làm bài.....	16
5.2 Trong khi làm bài	17
5.3 Trong giờ nghỉ giải lao.....	18
6 Phần 4: Bài Thi Toán – Có sử dụng Máy tính.....	18
6.1 Phần 4 Hướng dẫn làm bài.....	20
6.2 Trong khi làm bài	22
6.3 Cho học sinh ra về	22

1 Hướng dẫn dành cho Học Sinh

- Sau đây là bản dịch các hướng dẫn mà giám thị sẽ đọc to cũng như các hướng dẫn được tìm thấy trong Trình duyệt bảo mật của College Board. Hãy làm theo trong khi giám thị đọc to hướng dẫn bằng tiếng Anh. Bản dịch các hướng dẫn này có thể không khớp từng từ với nội dung giám thị đọc; tuy nhiên, thông tin liên quan là như nhau. Nếu các em có thắc mắc về nội dung giám thị đọc, hãy giơ tay.
- Giám thị có thể bỏ qua một số hướng dẫn không áp dụng cho bài thi của các em.
- Các em có thể để tài liệu này lên bàn trong suốt thời gian thi, nhưng phải nộp lại cho giám thị sau khi thi xong.
- Các em KHÔNG được dùng tài liệu này làm giấy nháp.
- Ở những thời điểm khác nhau, giám thị sẽ thông báo thời gian còn lại trong phần thi, cũng như thời gian giải lao khi thích hợp. Nếu các em làm bài thi có sự điều chỉnh được phép, những thông báo này có thể khác với thời gian và giải lao được ghi trong tài liệu dịch này. Hãy lắng nghe kỹ thông báo mà giám thị đọc cho các em.
- Nếu các em làm bài thi với sự điều chỉnh được phép, giám thị có thể hướng dẫn thêm cho các em bằng tiếng Anh.
- Các biểu tượng được sử dụng trong toàn bộ tài liệu này để thu hút sự chú ý của các em đối với thông tin cụ thể:



Thông tin quan trọng



Hướng dẫn do giám thị đọc



Hướng dẫn tìm thấy trong tập kiểm tra của các em

2 Hướng dẫn vào Ngày Thi

2.1 Đọc Bản ghi

Nếu các em sử dụng tai nghe trong khi kiểm tra, giám thị sẽ báo hiệu cho các em biết rằng họ có thông báo.

Khi các em đã sẵn sàng bắt đầu, giám thị sẽ nói:

- Chào mừng các em đến với kỳ thi PSAT 10. Kỳ thi này tập trung vào những kiến thức các em đã học tại trường. Kỳ thi này cho các em cơ hội để xem các em cần cải thiện mặt nào khi ở trung học.

Trước khi bắt đầu bài thi, tôi sẽ đọc cho các em một số quy định và hướng dẫn. Hãy lắng nghe kỹ, và đặt câu hỏi khi tôi yêu cầu các em làm vậy.

Tất cả sinh viên cần có cơ hội bình đẳng để thể hiện kiến thức và khả năng của mình trong bài thi này. Vì lý do này, chúng tôi có những quy tắc để đảm bảo không em nào có được lợi thế không công bằng. Chúng tôi sẽ đình chỉ thi và hủy kết quả bài thi đối với bất kỳ học sinh nào có các hành vi sau đây:

- Giúp đỡ hoặc nhận sự giúp đỡ dưới bất kỳ hình thức nào về bài thi.
- Sử dụng máy tính bỏ túi trong phần thi không dùng máy tính bỏ túi.
- Sử dụng bất kỳ công cụ hỗ trợ thi trái phép nào, bao gồm điện thoại, trong khi thi hoặc giải lao.
- Chia sẻ câu hỏi thi với bất kỳ ai trong hoặc sau khi thi.
- Sử dụng hoặc tìm cách sử dụng máy vi tính cho bất kỳ mục đích nào ngoài mục đích kiểm tra.
- Thoát cửa sổ kiểm tra trước khi hoàn thành bài thi này.
- Tìm cách làm bài thi cho người khác.

Các em cũng có thể bị đình chỉ thi nếu:

- Ăn uống trong phòng thi (trừ khi được chấp thuận cho phép ăn uống).
- Gây rối dưới bất kỳ hình thức nào.
- Không làm theo thủ tục kiểm tra.
- Ra tủ khóa của các em hoặc rời khỏi tòa nhà trong giờ giải lao.

Các em có bất kỳ thắc mắc nào hay không?

(A) Nếu trường học thu đồ đạc cá nhân của học sinh, giám thị của các em sẽ nói:

- Bây giờ các em nên nộp tất cả điện thoại hoặc bất kỳ thiết bị điện tử nào trái phép khác. Nếu bất kỳ em nào còn giữ bất kỳ loại thiết bị điện tử cá nhân nào, hãy tắt nguồn và nộp lại ngay cho tôi. Tôi sẽ trả lại cho các em vào cuối buổi thi.

(B) Nếu trường học không thu đồ đạc cá nhân của học sinh, giám thị sẽ nói:

- 🔊 Vào thời điểm này, nếu các em có điện thoại hoặc bất kỳ thiết bị điện tử trái phép nào khác thì các em phải tắt nguồn hoàn toàn và đặt vào túi hoặc ba lô ở bên cạnh phòng cho đến khi thi xong. Nếu các em cần túi nhựa để cất điện thoại, hãy giơ tay và tôi sẽ phát cho các em.
- Bất kỳ thiết bị điện tử nào không tắt nguồn và cất đi có thể bị tịch thu và kiểm tra nội dung trong thiết bị theo một quy trình kiểm tra kỹ lưỡng.
- Nếu các em mang theo đồ ăn nhẹ hoặc đồ uống để dùng trong giờ nghỉ giải lao, hãy lấy ra và đặt dưới bàn ngay bây giờ. Các em không được mở túi xách trong giờ nghỉ giải lao. Đóng tất cả túi và đặt vào cạnh tường ở một bên phòng thi cho đến khi thi xong.

Giám thị sẽ nói:

- 🔊 Nếu tôi thấy bất kỳ học sinh nào sử dụng điện thoại từ thời điểm này, tôi sẽ hủy tư cách thi của học sinh đó.

Sau đó, Giám thị sẽ nói:

- 🔊 Bây giờ, chúng ta sẽ chuẩn bị bắt đầu bài thi.
Hãy cất mọi vật dụng khỏi bàn, trừ bút chì hoặc bút mực và máy tính, nếu các em có mang theo.
Nếu các em mang theo máy tính bỏ túi dự phòng hoặc mang thêm pin, hãy đặt lên bàn. Các em không được dùng chung hay trao đổi máy tính bỏ túi với học sinh khác vào bất kỳ lúc nào trong khi làm bài thi hay khi nghỉ giải lao.

Khi tất cả các em đã sẵn sàng, giám thị sẽ nói:

- 🔊 Cảm ơn các em. Hãy ngồi yên khi tôi dành thời gian kiểm tra để đảm bảo các em sử dụng máy tính được chấp thuận.

Khi tất cả các em đã sẵn sàng, giám thị sẽ nói:

- 🔊 Các em không được dùng chung hay trao đổi máy tính vào bất kỳ lúc nào. Nếu các em mang theo máy tính bỏ túi, hãy đặt máy tính bỏ túi và pin dự phòng lên bàn ngay bây giờ. Các em sẽ không cần đến chúng cho đến phần sau.

Nếu các em đã tham gia buổi thi thử, giám thị sẽ phát phiếu thi và một tờ giấy nháp cho mỗi học sinh. Phiếu thi sẽ in họ tên các em. Giám thị có thể yêu cầu các em xuất trình ID để xác minh họ tên các em.

Giám thị sẽ ghi thông tin sau đây lên bảng:

- Ngày hôm nay
- Tên Bài thi (PSAT 10)

Sẽ điền sau:

- *Session ID (ID buổi thi)*
- *Thời gian bắt đầu*
- *Thời gian dừng (xấp xỉ)*
- *Thời gian giải lao*

2.2 Hướng dẫn sơ bộ

Khi tất cả học sinh đã có phiếu thi và hoàn thành bảng câu hỏi, giám thị sẽ nói:

- 🔊 Hãy lắng nghe kỹ các hướng dẫn này. Máy tính sẽ ở màn hình đăng nhập Secure Browser (Trình duyệt bảo mật). Hãy giơ tay nếu các em không thấy màn hình đăng nhập College Board màu đen trắng.
- Gõ **First Name** (Tên) các em chính xác như tên in trên phiếu thi.
- Gõ **Registration Number** (Số đăng ký) chính xác như số in trên phiếu thi của các em.
- Gõ **Session ID** (ID buổi thi) như trên bảng. [đọc to ID Phần thi]
- Nhấp vào **Sign in** (Đăng nhập).

Nếu các em thấy có lỗi trong khi đăng nhập, hãy giơ tay, tôi sẽ hỗ trợ các em.

Khi tất cả học sinh đã đăng nhập, giám thị sẽ nói:

- 🔊 Bây giờ, hãy xác minh rằng thông tin chính xác trên trang “Is this you?” (“Có phải bạn không?”). Nếu thông tin chính xác, hãy nhấp vào **Yes** (Có). Nếu có bất kỳ thông tin nào không chính xác, hãy giơ tay.

Sau đó, Giám thị sẽ nói:


- 🔊 Hãy ngồi yên và chờ phê duyệt. Nhìn lên khi các em thấy thông báo “Waiting for Approval” (“Chờ phê duyệt”).

Khi tất cả các em đã sẵn sàng, giám thị sẽ nói:

- 🔊 Với mỗi phần thi, các em sẽ làm theo cùng một quy trình để phê duyệt bằng tên và số đăng ký từ phiếu thi và Session ID (ID buổi thi) duy nhất. Các em sẽ không thể vào phần thi và bắt đầu làm bài cho đến khi tôi phê duyệt. Trước khi tôi phê duyệt cho tất cả các em bắt đầu làm bài, hãy ghi nhớ:
- Trong quá trình thi, các em phải lắng nghe mọi hướng dẫn về cách làm bài.
- Không thoát hoặc điều hướng khỏi phần kiểm tra hoặc đóng máy tính xách tay cho tới khi bài thi hoàn tất. Nếu làm vậy, các em có thể mất thời gian kiểm tra hoặc bài thi có thể được đánh dấu là không hợp lệ.
- Trong suốt bài thi, hãy chỉ để ý tới thiết bị của các em.
- Nếu thiết bị gặp trục trặc trong khi làm bài, hãy giơ tay.
- Tôi sẽ đi một vòng để kiểm tra tiến độ của các em.

- Các em sẽ có giải lao trong quá trình thi, khi đó các em có thể rời khỏi phòng để ăn nhẹ hoặc đi vệ sinh.


Khi tất cả học sinh đã được nhận, giám thị sẽ nói:

 Bạn gần như đã sẵn sàng bắt đầu. Bây giờ, các em sẽ thấy 3 ô thông tin trên màn hình. Đầu tiên là Help Guide (Hướng dẫn trợ giúp), trong đó liệt kê công cụ kiểm tra, các nút và tính năng sẵn có trong bài thi. Các em có thể truy cập thông tin này trong bài thi bằng cách nhấp vào biểu tượng dấu chấm hỏi ở góc trên bên phải màn hình.

Trong bài thi và sau khi các em đã đọc hướng dẫn, hãy điều hướng trong bài thi và chuyển từ câu hỏi này sang câu hỏi khác bằng mũi tên tiến và lùi ở góc trên bên trái màn hình.

Trong bài thi, các em cũng có thể truy cập được công cụ đồng hồ. Các em có thể xem hoặc ẩn công cụ bằng cách nhấp vào biểu tượng đồng hồ ở góc trên bên phải màn hình. Đồng hồ sẽ bắt đầu đếm ngược thời gian còn lại của các em trong phần thi. Khi hết thời gian thi của phần thi đó, các em sẽ tự động thoát khỏi bài thi. Các em có bất kỳ thắc mắc nào hay không?


Sau khi các em trả lời tất cả câu hỏi, giám thị sẽ nói:

 Ô thứ hai là điều khoản và điều kiện cho bài thi này. Hãy dành vài phút để xem các điều khoản và điều kiện này. Các em đồng ý không chia sẻ bất kỳ câu hỏi thi cụ thể với bất cứ ai, dưới bất kỳ hình thức liên lạc nào, bao gồm email, tin nhắn văn bản, bài đăng trực tuyến hoặc các hình thức sử dụng Internet khác. Khi làm như vậy, các em có thể bị hủy điểm hoặc chịu các hình phạt có thể có khác. Khi các em đã đọc xong, nhấp vào ô bên cạnh **"I agree to the Terms and Conditions."** ("Tôi đồng ý với Điều khoản và Điều kiện.")

Từ trang này, các em cũng có thể xem cài đặt bài thi. Đây là các cài đặt bài thi hỗ trợ nghe, nhìn và tập trung đã được thiết lập cho các em nếu các em được phép sử dụng. Xác nhận rằng tất cả thông tin trên trang này đều chính xác cho bài thi của các em. Nếu có bất kỳ thông tin nào không chính xác, hãy giơ tay. Nếu tất cả thông tin đều chính xác, cuộn xuống cuối trang và nhấp **OK**.

Bây giờ, hãy chọn nút **Start** (Bắt đầu) trên màn hình của các em. Các em phải chọn ô đánh dấu trong điều khoản và điều kiện thì nút này mới hiển thị.

Sau đó, Giám thị sẽ nói:

 Hãy đặt phiếu thi của các em sang một bên; các em sẽ cần tham khảo số đăng ký cho phần thi tiếp theo. Tôi sẽ thu phiếu thi sau khi bài thi kết thúc.

Bây giờ, các em sẽ nhìn thấy thông báo "Waiting for Approval" ("Chờ phê duyệt"). Hãy giơ tay nếu các em không thấy thông báo này.

Xem ảnh chụp màn hình đã dịch của trang “You Are Almost Ready to Begin” (“Bạn gần như đã sẵn sàng bắt đầu”) với ba ô thông tin bên dưới:

Bạn gần như đã sẵn sàng bắt đầu

Hãy xem lại thông tin sau và nhấp vào “Start” (“Bắt đầu”) để bắt đầu.

Hướng dẫn Trợ giúp

Các em có thể truy cập Hướng dẫn Trợ giúp và quy chế thi vào bất kỳ thời điểm nào qua phần dưới của phần đầu trang bài thi.

[Xem hướng dẫn và Trợ giúp](#)

Điều khoản và Điều kiện

Bằng cách đánh dấu ô dưới đây, các em đồng ý rằng các em:

- Là người có tên in trên phiếu thi và là người tham gia bài thi kỹ thuật số này
- Hiểu rằng tất cả thông tin trên bài thi này thuộc quyền sở hữu duy nhất của College Board
- Sẽ không chia sẻ bất kỳ câu hỏi bài thi hoặc câu trả lời cụ thể nào với bất kỳ ai, dưới bất kỳ hình thức nào, bao gồm email, tin nhắn văn bản, bài đăng trực tuyến hoặc các hình thức sử dụng Internet nào khác.
- Sẽ tuân thủ tất cả điều khoản và điều kiện PSAT™ được nêu trong Hướng dẫn PSAT dành cho Học sinh PSAT và trên nền tảng này
- Hiểu rằng mọi hình thức vi phạm các điều khoản và điều kiện có thể dẫn đến điểm số bị hủy bỏ hoặc bất kỳ hình phạt có thể áp dụng nào khác
- Hiểu rằng nếu trường của các em cung cấp bất kỳ thông tin nào về các em cho College Board thì College Board có thể giữ lại thông tin đó để cung cấp các dịch vụ giáo dục liên quan đến bài thi này, chẳng hạn như báo cáo điểm và điều kiện đủ cho học bổng và các cơ hội học bổng.

Tôi đồng ý với Điều khoản và Điều kiện

Cài đặt Bài thi

Sử dụng nút này để xem các cài đặt bài thi của các em.

[Xem Cài đặt Bài thi](#)

3 Phần 1: Bài Thi Đọc



Thời gian tiêu chuẩn cho Phần 1 là **60 phút**, với **thời gian giải lao 5 phút** khi kết thúc phần này. Nếu các em làm bài thi có sự điều chỉnh được phép, thời gian và giải lao của các em có thể khác. Hãy lắng nghe kỹ thông báo mà giám thị đọc cho các em. Bản dịch hướng dẫn của phần thi sẽ xuất hiện sau khi đọc các hướng dẫn đã dịch.

Sau khi trả lời tất cả các câu hỏi, giám thị sẽ nói:



Hãy lắng nghe kỹ các hướng dẫn này cho Bài thi Đọc. Khi chúng ta bắt đầu, các em sẽ có 60 phút để làm Phần 1, Bài Thi Đọc. Chúng ta sẽ nghỉ giải lao 5 phút khi kết thúc phần thi này.

Các em có thể sử dụng tờ giấy riêng được phát để làm nháp. Nếu các em cần thêm giấy nháp trong khi thi, hãy giơ tay và tôi sẽ phát thêm cho các em.

Hãy nhớ rằng các em sẽ nhận được điểm cho các câu trả lời đúng nhưng không mất điểm vì những câu trả lời sai. Điều này nghĩa là các em nên cố gắng trả lời mọi câu hỏi, ngay cả khi các em không chắc chắn về câu trả lời đúng.

Nếu các em có bất kỳ thắc mắc nào về thủ tục thi, hãy hỏi ngay bây giờ. Tôi không thể trả lời các câu hỏi liên quan đến nội dung bài thi trong các phần thi có tính giờ. Các em có bất kỳ thắc mắc nào hay không?

Thời gian làm bài sẽ bắt đầu tính sau khi tôi phê duyệt các em và khi hướng dẫn bài thi xuất hiện trên màn hình. Nếu các em làm bài xong trước khi hết giờ, hãy ngồi yên lặng và chờ hướng dẫn tiếp theo. Không đóng máy tính xách tay của các em. Hãy nhớ, sau khi thi xong, không rời khỏi phòng cho đến khi tôi thông báo cho các em rời phòng.

Sau đó, Giám thị sẽ nói:



Khi tôi phê duyệt cho các em truy cập bài thi, các em sẽ thấy hướng dẫn làm bài. Đọc hướng dẫn, sau đó dùng mũi tên điều hướng để xem câu hỏi đầu tiên và bắt đầu làm bài.

Khi tất cả học sinh đã được phê duyệt, giám thị sẽ nói:



Bắt đầu tính giờ. Chúc các em làm bài thi tốt.

3.1 Phần 1 Hướng dẫn làm bài



Sau đây là bản dịch hướng dẫn ở phần đầu của Phần 1 trong Trình duyệt Bảo mật.

Bài Thi Đọc PSAT 10

47 câu hỏi

HƯỚNG DẪN

Theo sau mỗi đoạn hoặc hai đoạn trong bài thi là một số câu hỏi. Sau khi đọc một hoặc hai đoạn, hãy chọn câu trả lời chính xác nhất cho từng câu hỏi dựa trên những gì được nêu rõ hoặc ngụ ý trong đoạn văn và trong bất kỳ hình ảnh kèm theo nào (chẳng hạn như bảng hoặc biểu đồ). Mỗi đoạn được đánh số để tham chiếu. Trong một số trường hợp, một hoặc nhiều phần của đoạn văn có thể được đánh dấu để các em chú ý đến một hoặc nhiều điểm trong đoạn văn mà câu hỏi đề cập.

Khi còn lại 5 phút trong phần thi này, các em sẽ thấy thông báo bật lên như dưới đây xuất hiện trên màn hình. Thông báo cho biết: “Em còn 5 phút trong phần thi này.” Thông báo bật lên này sẽ xuất hiện trong mỗi phần thi.

You have 5 minutes remaining in this section



Dưới đây là bản dịch trang xem lại sẽ xuất hiện sau mỗi phần thi. Hình ảnh dưới đây là ví dụ về nội dung các em sẽ thấy, không bao gồm tên phần thi cụ thể.

Đây là phần cuối của phần thi này:

Hãy xem lại câu trả lời trước khi các em tiếp tục làm bài. Các em **sẽ không** thể quay trở lại các câu hỏi này sau.

Nhấp vào số câu hỏi dưới đây để xem lại.



Các em có câu hỏi đã đánh dấu. Xem lại các câu hỏi này trước khi gửi bài thi.




Biểu tượng này cho biết các mục chưa trả lời.


Câu hỏi:

1	4	7	10	13
2	5	8	11	14
3	6	9	12	15


Khi kết thúc phần thi, giám thị sẽ nói:

-  Bài Thi Đọc đã kết thúc. Các em sẽ thấy trang đăng nhập Trình duyệt Bảo mật. Hãy giơ tay nếu các em không thấy màn hình này.
Bây giờ tôi sẽ đi quanh phòng và thu giấy nháp của các em.

Sau khi đã thu tất cả giấy nháp, giám thị sẽ nói:


-  Bây giờ, các em có vài phút để nghỉ ngơi. Không trao đổi về các câu hỏi trong giờ nghỉ giải lao hoặc rời khỏi phòng thi khi không được cho phép. Chúng ta sẽ bắt đầu làm bài lại sau đúng 5 phút.

Nếu trường học không thu đồ đạc cá nhân của học sinh, giám thị sẽ nói:

-  Các em không được phép truy cập hoặc sử dụng điện thoại hoặc bất kỳ thiết bị điện tử nào khác trong thời gian giải lao này hoặc bất kỳ thời gian giải lao nào khác trong quá trình thi. Tất cả điện thoại và các thiết bị khác vẫn phải được tắt nguồn và cất đi cho đến khi làm bài thi xong.

3.2 Trong giờ nghỉ giải lao

Khi hết giờ nghỉ giải lao, giám thị sẽ nói:


-  Hãy ngồi xuống chỗ của các em.
Bây giờ, tôi sẽ phát giấy nháp cho phần thi tiếp theo.

4 Phần 2: Bài Thi Viết và Ngôn Ngữ




*Thời gian tiêu chuẩn cho Phần 2 là **35 phút**. Nếu các em làm bài thi có biện pháp điều chỉnh được phép, thời gian và giải lao của các em có thể khác. Hãy lắng nghe kỹ thông báo mà giám thị đọc cho các em. Bản dịch hướng dẫn của phần thi sẽ xuất hiện sau khi đọc các hướng dẫn đã dịch.*


Khi tất cả các em đã sẵn sàng, giám thị sẽ nói:

-  Giống như phần thi trước, hãy nhập ID phần thi được ghi trên bảng và đăng nhập vào Trình duyệt Bảo mật.

Khi tất cả các em đã đăng nhập, giám thị sẽ nói:


-  Hãy xác minh rằng thông tin trên trang “Có phải bạn không?” là chính xác. Nếu thông tin chính xác, hãy nhấp vào **Có**. Sau đó, các em sẽ thấy thông báo “Chờ phê duyệt”. Hãy ngồi yên và chờ phê duyệt.

Khi tất cả học sinh đã được nhận, giám thị sẽ nói:

-  Bây giờ, các em sẽ thấy ô Hướng dẫn Trợ giúp và Cài đặt Bài thi. Hãy nhớ rằng các em có thể truy cập thông tin về các công cụ và tính năng bài thi trong khi thi bằng cách nhấp vào biểu tượng dấu chấm hỏi ở góc trên bên phải màn hình.

Nhấp vào **Bắt đầu**. Các em sẽ thấy thông báo “Chờ phê duyệt”. Hãy giơ tay nếu các em không thấy thông báo này.

Khi tất cả các em đã sẵn sàng, giám thị sẽ nói:


-  Trước khi tôi phê duyệt tất cả các em, hãy lắng nghe hướng dẫn cho Phần 2, Bài Thi Viết và Ngôn Ngữ. Các em có thể sử dụng tờ giấy riêng được phát để làm nháp. Nếu các em cần thêm giấy nháp trong khi thi, hãy giơ tay và tôi sẽ phát thêm cho các em.

Theo thiết kế, một số câu hỏi trong phần thi này chỉ bao gồm 4 phương án trả lời. Trong các trường hợp này, hãy chọn phương án các em cho là phù hợp nhất trong bối cảnh đoạn văn.


Nếu các em làm bài xong trước khi có thông báo hết giờ cho phần thi này, các em chỉ có thể xem lại câu trả lời cho phần thi này. Khi các em đã xem lại bài làm xong, hãy ngồi yên và chờ hướng dẫn tiếp theo.

Các em có 35 phút để làm Bài Thi Viết và Ngôn Ngữ.

Sau đó, Giám thị sẽ nói:

-  Khi tôi phê duyệt cho các em truy cập bài thi, các em sẽ thấy hướng dẫn làm bài. Đọc hướng dẫn, sau đó dùng mũi tên điều hướng để xem câu hỏi đầu tiên và bắt đầu làm bài.

Sau khi các em bắt đầu làm bài, giám thị sẽ nói:

-  Bắt đầu tính giờ. Chúc các em làm bài thi tốt.

4.1 Phần 2 Hướng dẫn làm bài



Sau đây là bản dịch hướng dẫn ở phần đầu của Phần 2 trong Trình duyệt Bảo mật.

Bài Thi Viết và Ngôn ngữ PSAT 10

44 câu hỏi

HƯỚNG DẪN

Theo sau mỗi đoạn trong bài thi là một số câu hỏi. Đối với một số câu hỏi, các em sẽ cân nhắc xem đoạn văn có thể được chỉnh sửa thế nào để cải thiện cách diễn đạt các ý tưởng. Đối với các câu hỏi khác, các em sẽ cân nhắc xem đoạn văn có thể được sửa như thế nào để sửa lỗi về cấu trúc câu, cách sử dụng hoặc dấu câu. Một đoạn văn hoặc một câu hỏi có thể đi kèm một hoặc nhiều hình ảnh (chẳng hạn như bảng hoặc biểu đồ) mà các em sẽ xem xét khi đưa ra quyết định chỉnh sửa.

Một số câu hỏi sẽ chuyển các em đến một phần được gạch chân trong đoạn văn, các câu hỏi khác sẽ chuyển các em đến một vị trí trong một đoạn văn hoặc yêu cầu các em suy nghĩ về toàn bộ đoạn văn.

Sau khi đọc từng đoạn văn, hãy chọn câu trả lời cho từng câu hỏi giúp cải thiện hiệu quả nhất chất lượng viết trong đoạn văn hoặc giúp cho đoạn văn tuân theo các quy ước của văn viết tiếng Anh tiêu chuẩn. Nhiều câu hỏi có bao gồm lựa chọn “KHÔNG THAY ĐỔI”. Chọn lựa chọn đó nếu các em cho rằng lựa chọn tốt nhất là để nguyên phần liên quan của đoạn văn.

Một số câu hỏi **chỉ** bao gồm bốn phương án trả lời. Trong các trường hợp này, hãy chọn phương án các em cho là phù hợp nhất trong bối cảnh đoạn văn.

seekers an e-mail or text message when a relevant job has been posted. Knowing how to use these features and navigate the sites **5** make it much easier for job seekers to connect with employers.

5

(A) NO CHANGE


(B) makes

(C) are making

(D) have made

4.2 Trong khi làm bài

Khi kết thúc phần thi, giám thị sẽ nói:

-  Bài Thi Viết và Ngôn ngữ hiện đã hoàn tất. Các em sẽ thấy trang đăng nhập Trình duyệt Bảo mật. Hãy gỡ tay nếu các em không thấy màn hình này.

5 Phần 3: Bài Thi Toán – Không sử dụng Máy tính



Thời gian tiêu chuẩn cho Phần 3 là **25 phút**, với **thời gian giải lao 5 phút** khi kết thúc phần này. Nếu các em làm bài thi có sự điều chỉnh được phép, thời gian và giải lao của các em có thể khác. Hãy lắng nghe kỹ thông báo mà giám thị đọc cho các em. Bản dịch hướng dẫn của phần thi sẽ xuất hiện sau khi đọc các hướng dẫn đã dịch.

Khi tất cả các em đã sẵn sàng, giám thị sẽ nói:



Giống như phần thi trước, hãy nhập ID phần thi được ghi trên bảng và đăng nhập vào Trình duyệt Bảo mật.

Khi tất cả các em đã đăng nhập, giám thị sẽ nói:



Hãy xác minh rằng thông tin trên trang “Có phải bạn không?” là chính xác. Nếu thông tin chính xác, hãy nhấp vào **Có**. Sau đó, các em sẽ thấy thông báo “Chờ phê duyệt”. Hãy ngồi yên và chờ phê duyệt.

Khi tất cả học sinh đã được nhận, giám thị sẽ nói:



Bây giờ, các em sẽ thấy ô Hướng dẫn Trợ giúp và Cài đặt Bài thi. Hãy nhớ rằng các em có thể truy cập thông tin về các công cụ và tính năng bài thi trong khi thi bằng cách nhấp vào biểu tượng dấu chấm hỏi ở góc trên bên phải màn hình.

Nhấp vào **Bắt đầu**. Các em sẽ thấy thông báo “Chờ phê duyệt”. Hãy giơ tay nếu các em không thấy thông báo này.

Khi tất cả học sinh đã sẵn sàng, giám thị sẽ nói:



Trước khi tôi phê duyệt cho các em bắt đầu làm bài, hãy lắng nghe hướng dẫn cho Phần 3, Bài Thi Toán không sử dụng Máy tính.


Mặc dù đây là phần thi toán, các em không được phép sử dụng máy tính cho phần thi này, trừ khi các em được chấp thuận sử dụng máy tính bốn chức năng. Hãy để máy tính bỏ túi dưới bàn. Với các câu hỏi yêu cầu các em điền câu trả lời vào ô, hãy làm theo hướng dẫn trong bài thi để nhập câu trả lời. Với các câu hỏi này, không bắt đầu câu trả lời bằng số 0.

Các em có thể sử dụng tờ giấy riêng được phát để làm nháp. Nếu các em cần thêm giấy nháp trong khi thi, hãy giơ tay và tôi sẽ phát thêm cho các em.


Nếu các em làm bài xong trước khi có thông báo hết giờ cho phần thi này, các em chỉ có thể xem lại câu trả lời cho phần thi này. Khi các em đã xem lại bài làm xong, hãy ngồi yên và chờ hướng dẫn tiếp theo.

Các em có 25 phút để làm Bài Thi Toán không sử dụng Máy tính.

Sau đó, Giám thị sẽ nói:

-  Khi tôi phê duyệt cho các em truy cập bài thi, các em sẽ thấy hướng dẫn làm bài. Đọc hướng dẫn, sau đó dùng mũi tên điều hướng để xem câu hỏi đầu tiên và bắt đầu làm bài.

Sau khi các em bắt đầu làm bài, giám thị sẽ nói:

-  Bắt đầu tính giờ. Chúc các em làm bài thi tốt.

5.1 Phần 3 Hướng dẫn làm bài



Sau đây là bản dịch hướng dẫn ở phần đầu của Phần 3 trong Trình duyệt Bảo mật.

Bài Thi Toán PSAT 10 - Không sử dụng Máy tính

17 câu hỏi

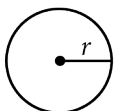
HƯỚNG DẪN

Với câu hỏi 1-13, giải từng câu và chọn câu trả lời đúng nhất từ các phương án được cung cấp. Với các câu hỏi từ 14-17, giải từng câu và điền câu trả lời của các em vào ô trả lời. Hãy xem hướng dẫn trước câu hỏi 14 về cách điền câu trả lời. Các em có thể sử dụng tờ giấy riêng được phát để làm nháp.

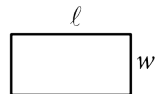
LƯU Ý

1. Không được phép sử dụng máy tính bỏ túi.
2. Tất cả biến số và biểu thức được sử dụng là đại diện cho các số thực trừ khi có quy định khác.
3. Các hình có trong bài thi này được tính theo tỉ lệ trừ khi có quy định khác.
4. Tất cả hình nằm trong một mặt phẳng trừ khi có quy định khác.
5. Trừ khi có quy định khác, miền của một hàm đã cho f là tập hợp của tất cả các số thực x trong đó $f(x)$ là một số thực.

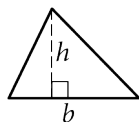
THAM KHẢO



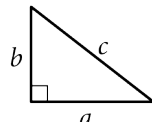
$$A = \pi r^2$$
$$C = 2\pi r$$



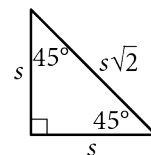
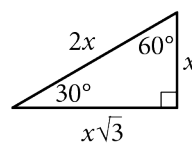
$$A = \ell w$$



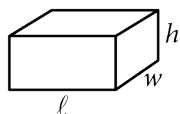
$$A = \frac{1}{2}bh$$



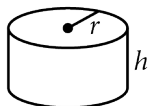
$$c^2 = a^2 + b^2$$



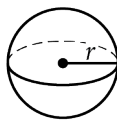
Tam Giác Vuông Đặc Biệt



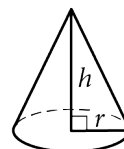
$$V = \ell wh$$



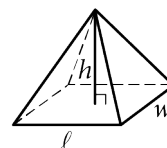
$$V = \pi r^2 h$$



$$V = \frac{4}{3}\pi r^3$$



$$V = \frac{1}{3}\pi r^2 h$$



$$V = \frac{1}{3}\ell wh$$

Số độ của cung trong một hình tròn là 360.

Số radian của cung trong hình tròn là 2π

Tổng số đo theo đơn vị độ của các góc của tam giác là 180.

Với các câu hỏi từ 14 - 17, gi từng câu và điền câu trả lời của các em vào ô như mô tả dưới đây.

- Chỉ được điền các số từ 0 đến 9, dấu thập phân và dấu phân số (/) vào ô trả lời.
- Không có câu hỏi nào có câu trả lời âm.
- Một số bài toán có thể có nhiều hơn một lời giải đúng. Trong những trường hợp này, chỉ ghi một câu trả lời.
- Các hỗn số** chẳng hạn như $3\frac{1}{2}$ phải được ghi là 3.5 hoặc 7/2. (Nếu $3\frac{1}{2}$ được ghi vào ô trả lời thì sẽ được diễn giải là $\frac{31}{2}$, không phải là $3\frac{1}{2}$.)
- Các câu trả lời là số thập phân:** Ô trả lời cho phép điền tổng số 4 ký tự. Nếu bạn có câu trả lời là số thập phân có nhiều hơn 4 ký tự thì có thể làm tròn hoặc cắt ngắn, nhưng phải điền 4 ký tự vào ô trả lời.
- Số 0 đúng đầu:** Không bắt đầu câu trả lời bằng số 0.
- Ví dụ bao gồm:

Trả lời	(Các) cách điền câu trả lời được chấp nhận	Không được chấp nhận; sẽ KHÔNG nhận được điểm
$\frac{7}{12}$	7/12 .583	0.58
2.5	2.5 2.50 5/2	21/2
$\frac{2}{3}$	2/3 .666 .667	0.66 0.67

LƯU Ý

- Không được phép** sử dụng máy tính bỏ túi.
- Tất cả biến số và biểu thức được sử dụng là đại diện cho các số thực trừ phi được cho biết khác.
- Các hình có trong bài thi này được tính theo tỉ lệ trừ khi có quy định khác.
- Tất cả hình nằm trong một mặt phẳng trừ khi có quy định khác.
- Trừ khi có quy định khác, miền của một hàm đã cho f là tập hợp của tất cả các số thực x trong đó $f(x)$ là một số thực.

5.2 Trong khi làm bài


Khi kết thúc phần thi, giám thị sẽ nói:



Bài Thi Toán không sử dụng Máy tính hiện đã hoàn tất. Các em sẽ thấy trang đăng nhập Trình duyệt Bảo mật. Hãy giơ tay nếu các em không thấy màn hình này.


Tôi sẽ thu lại giấy nháp của các em.

Sau khi đã thu tất cả giấy nháp, giám thị sẽ nói:

-  Bây giờ, các em có vài phút để nghỉ ngơi. Không trao đổi về các câu hỏi trong giờ nghỉ giải lao hoặc rời khỏi phòng thi khi không được cho phép.
Chúng ta sẽ bắt đầu làm bài lại sau đúng 5 phút.

5.3 Trong giờ nghỉ giải lao

Khi hết giờ nghỉ giải lao, giám thị sẽ nói:


-  Hãy ngồi xuống chỗ của các em.
Bây giờ, tôi sẽ phát giấy nháp cho phần thi tiếp theo.

6 Phần 4: Bài Thi Toán – Có sử dụng Máy tính




*Thời gian tiêu chuẩn cho Phần 4 là **45 phút**. Nếu các em làm bài thi có biện pháp điều chỉnh được phép, thời gian và giải lao của các em có thể khác. Hãy lắng nghe kỹ thông báo mà giám thị đọc cho các em. Bản dịch cho các hướng dẫn của tập kiểm tra sẽ xuất hiện sau khi đọc các hướng dẫn đã dịch.*


Khi tất cả các em đã sẵn sàng, giám thị sẽ nói:

-  Giống như phần thi trước, hãy nhập ID phần thi được ghi trên bảng và đăng nhập vào Trình duyệt Bảo mật.


Khi tất cả các em đã đăng nhập, giám thị sẽ nói:

-  Hãy xác minh rằng thông tin trên trang “Có phải bạn không?” là chính xác. Nếu thông tin chính xác, hãy nhấp vào **Có**. Sau đó, các em sẽ thấy thông báo “Chờ phê duyệt”. Hãy ngồi yên và chờ phê duyệt.

Khi tất cả học sinh đã được nhận, giám thị sẽ nói:

-  Bây giờ, các em sẽ thấy ô Hướng dẫn Trợ giúp và Cài đặt Bài thi. Hãy nhớ rằng các em có thể truy cập thông tin về các công cụ và tính năng bài thi trong khi thi bằng cách nhấp vào biểu tượng dấu chấm hỏi ở góc trên bên phải màn hình.
Nhấp vào **Bắt đầu**. Các em sẽ thấy thông báo “Chờ phê duyệt”. Hãy giơ tay nếu các em không thấy thông báo này.

Khi tất cả học sinh đã sẵn sàng, giám thị sẽ nói:

 Trước khi tôi phê duyệt cho các em bắt đầu làm bài, hãy lắng nghe hướng dẫn cho Phần 4, Bài Thi Toán có sử dụng Máy tính. Trong phần thi này, các em có thể sử dụng máy tính. Nếu các em có mang theo máy tính, hãy lấy ra và đặt lên bàn. Các em cũng có thể truy cập công cụ máy tính biểu đồ cho phần thi này. Nhấp vào biểu tượng máy tính trong thanh công cụ để sử dụng công cụ này trong bài thi.

Khi sử dụng máy tính bỏ túi, hãy tuân thủ các quy định sau:

- Để máy tính lên bàn hoặc cầm sao cho các thí sinh khác không nhìn thấy bài làm của các em.
- Không được chia sẻ hay trao đổi máy tính bỏ túi.
- Nếu các em mang theo máy tính dự phòng, hãy cất dưới bàn.
- Nếu máy tính bỏ túi của các em bị hỏng và các em có pin hoặc máy tính dự phòng, hãy giơ tay. Tôi sẽ xem máy tính thay thế của các em có được chấp nhận không. Nếu các em không có máy tính dự phòng, hãy tiếp tục làm bài. Hãy nhớ rằng có máy tính trong thanh công cụ trên màn hình. Có thể trả lời tất cả các câu hỏi toán mà không cần máy tính bỏ túi.

Các em có thể sử dụng tờ giấy riêng được phát để làm nháp. Nếu các em cần thêm giấy nháp trong khi thi, hãy giơ tay và tôi sẽ phát thêm cho các em.


Với các câu hỏi yêu cầu các em điền câu trả lời vào ô, hãy làm theo hướng dẫn trong bài thi để nhập câu trả lời. Với các câu hỏi này, không bắt đầu câu trả lời bằng số 0.

Nếu các em làm bài xong trước khi có thông báo hết giờ cho phần thi này, các em chỉ có thể xem lại câu trả lời cho phần thi này. Khi các em đã xem lại bài làm xong, hãy ngồi yên và chờ hướng dẫn tiếp theo.

Các em có bất kỳ thắc mắc nào hay không?

Các em có 45 phút để làm Bài Thi Toán có sử dụng Máy tính.

Sau đó, Giám thị sẽ nói:

 Khi tôi phê duyệt cho các em truy cập bài thi, các em sẽ thấy hướng dẫn làm bài. Đọc hướng dẫn, sau đó dùng mũi tên điều hướng để xem câu hỏi đầu tiên và bắt đầu làm bài.

Sau khi các em bắt đầu làm bài, giám thị sẽ nói:

 Bắt đầu tính giờ. Chúc các em làm bài thi tốt.

6.1 Phần 4 Hướng dẫn làm bài



Sau đây là bản dịch hướng dẫn ở phần đầu của Phần 4 trong Trình duyệt Bảo mật.

Bài Thi Toán PSAT 10 – Có sử dụng Máy tính

31 câu hỏi

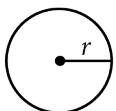
HƯỚNG DẪN

Với câu hỏi 1-27, giải từng câu và chọn câu trả lời đúng nhất từ các phương án được cung cấp. Với các câu hỏi từ 28-31, giải từng câu và điền câu trả lời của các em vào ô trả lời. Hãy xem hướng dẫn trước câu hỏi 28 về cách điền câu trả lời. Các em có thể sử dụng tờ giấy riêng được phát để làm nháp.

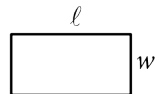
LƯU Ý

1. Được phép sử dụng máy tính.
2. Tất cả biến số và biểu thức được sử dụng là đại diện cho các số thực trừ khi có quy định khác.
3. Các hình có trong bài thi này được tính theo tỉ lệ trừ khi có quy định khác.
4. Tất cả hình nằm trong một mặt phẳng trừ khi có quy định khác.
5. Trừ khi có quy định khác, miền của một hàm đã cho f là tập hợp của tất cả các số thực x trong đó $f(x)$ là một số thực.

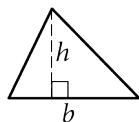
THAM KHẢO



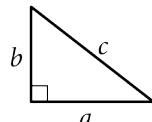
$$A = \pi r^2$$
$$C = 2\pi r$$



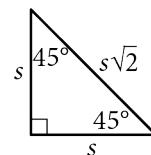
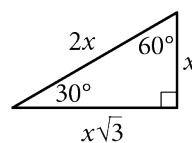
$$A = \ell w$$



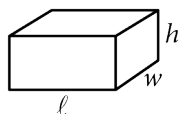
$$A = \frac{1}{2}bh$$



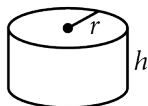
$$c^2 = a^2 + b^2$$



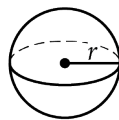
Tam Giác Vuông Đặc Biệt



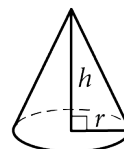
$$V = \ell wh$$



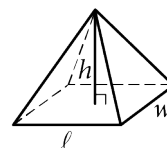
$$V = \pi r^2 h$$



$$V = \frac{4}{3}\pi r^3$$



$$V = \frac{1}{3}\pi r^2 h$$



$$V = \frac{1}{3}\ell wh$$

Số độ của cung trong một hình tròn là 360.

Số radian của cung trong hình tròn là 2π

Tổng số đo theo đơn vị độ của các góc của tam giác là 180.

Với các câu hỏi từ 28 - 31, giải từng câu và điền câu trả lời của các em vào ô như mô tả dưới đây.

- Chỉ được điền các số từ 0 đến 9, dấu thập phân và dấu phân số (/) vào ô trả lời.
- Không có câu hỏi nào có câu trả lời âm.
- Một số bài toán có thể có nhiều hơn một lời giải đúng. Trong những trường hợp này, chỉ ghi một câu trả lời.
- Các hỗn số** chẳng hạn như $3\frac{1}{2}$ phải được ghi là 3.5 hoặc $7/2$. (Nếu $3\frac{1}{2}$ được ghi vào ô trả lời thì sẽ được diễn giải là $\frac{31}{2}$, không phải là $3\frac{1}{2}$.)
- Các câu trả lời là số thập phân:** Ô trả lời cho phép điền tổng số 4 ký tự. Nếu bạn có câu trả lời là số thập phân có nhiều hơn 4 ký tự thì có thể làm tròn hoặc cắt ngắn, nhưng phải điền 4 ký tự vào ô trả lời.
- Số 0 đúng đầu:** Không bắt đầu câu trả lời bằng số 0.
- Ví dụ bao gồm:


Trả lời	(Các) cách điền câu trả lời được chấp nhận	Không được chấp nhận; sẽ KHÔNG nhận được điểm
$\frac{7}{12}$	7/12 .583	0.58
2.5	2.5 2.50 5/2	21/2
$\frac{2}{3}$	2/3 .666 .667	0.66 0.67

LƯU Ý

- Được phép** sử dụng máy tính.
- Tất cả biến số và biểu thức được sử dụng là đại diện cho các số thực trừ phi được cho biết khác.
- Các hình có trong bài thi này được tính theo tỉ lệ trừ khi có quy định khác.
- Tất cả hình nằm trong một mặt phẳng trừ khi có quy định khác.
- Trừ khi có quy định khác, miền của một hàm đã cho f là tập hợp của tất cả các số thực x trong đó $f(x)$ là một số thực.

6.2 Trong khi làm bài


Khi kết thúc phần thi, giám thị sẽ nói:

-  Bài Thi Toán có sử dụng Máy tính hiện đã hoàn tất. Các em sẽ thấy trang đăng nhập Trình duyệt Bảo mật. Hãy giơ tay nếu các em không thấy màn hình này.

Xin chúc mừng—các em vừa hoàn thành bài thi! Bây giờ tôi sẽ thu giấy nháp và phiếu thi của các em. Hãy ngồi yên lặng cho đến khi các em được phép rời phòng thi.


6.3 Cho học sinh ra về

Sau khi đã đếm tất cả tài liệu thi, giám thị sẽ nói:


-  Tôi sẽ cho phép các em rời khỏi phòng thi trong vài phút nữa. Hãy nhớ: trong mọi trường hợp, các em không được phép mang các câu hỏi ra khỏi phòng thi cho bất kỳ ai, hay thảo luận với bất kỳ ai dưới bất kỳ hình thức nào, bao gồm email, tin nhắn văn bản hoặc Internet.

Trường của các em sẽ thông báo khi điểm số được công bố và cách truy cập thông báo điểm số đầy đủ trực tuyến nếu các em đã đủ 13 tuổi. Nếu các em trên 13 tuổi, các em có thể kết nối tới Khan Academy để thực hành cá nhân dựa trên kết quả thi cụ thể của các em.

Nếu học sinh cần lấy lại đồ đạc, giám thị sẽ nói:

-  Thủ tục thi đã kết thúc. Khi các em rời phòng, hãy lên và nhận lại tài sản cá nhân của mình mà tôi đã thu giữ trước đó. Sau khi các em đã nhận lại toàn bộ tài sản của mình, các em hãy yên lặng rời khỏi phòng thi. Hãy nhớ rằng các học sinh trong những phòng thi khác vẫn đang làm bài thi. Chúc mừng các em một lần nữa và cảm ơn các em đã tham gia kỳ thi và cảm ơn những nỗ lực của các em.

Nếu học sinh đã có đủ đồ đạc, giám thị sẽ nói:

-  Thủ tục thi đã kết thúc. Hãy tập hợp tài sản của mình và yên lặng rời khỏi phòng thi. Hãy nhớ rằng các học sinh trong những phòng thi khác vẫn đang làm bài thi. Chúc mừng các em một lần nữa và cảm ơn các em đã tham gia kỳ thi và cảm ơn những nỗ lực của các em.